


Zawiesina ochronna Extra RM 782

Pielęgnacja




⚠ OSTRZEŻENIE

Niniejszy tekst jest tylko skróconą instrukcją obsługi! Przed użyciem środka czyszczącego należy przeczytać wskazówki dotyczące produktu i przestrzegać przepisów bezpieczeństwa znajdujących się na etykiecie produktu. Przestrzegać wskazówek dot. dozowania z etykiety produktu.


Nieprzestrzeganie przepisów bezpieczeństwa może prowadzić do uszkodzenia czyszczonego obiektu i powstania niebezpieczeństw dla środowiska naturalnego, użytkownika i innych osób.

Przygotowanie



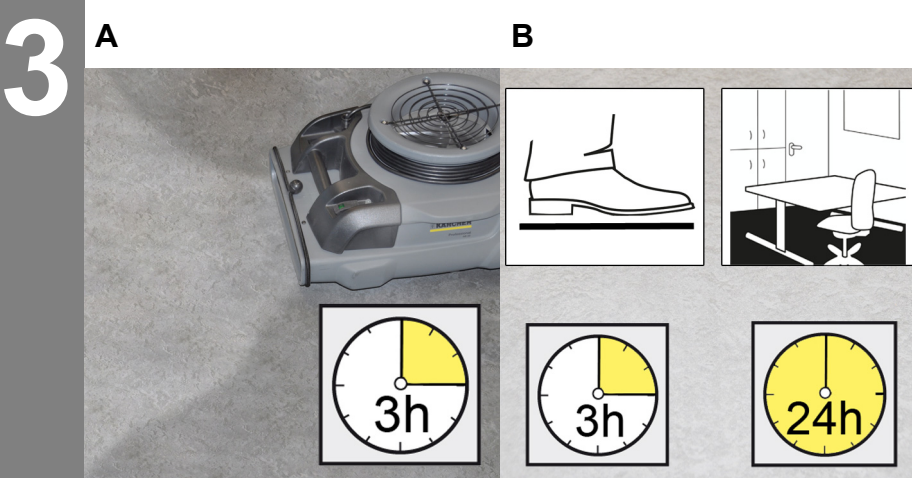
- A Środek do czyszczenia podstawowego wykładzin podłogowych, sprawdzić wartość pH. Wartość zadana: 7 - 8.5.
- B Odkleić powierzchnie, które nie mają być poddane obróbce. Przygotować materiały robocze.
- C Przed zastosowaniem ostrożnie przechylić powłokę, nie wstrząsać.

Pokrycie warstwą materiału



- A Nierozcieńczony produkt (ok. 25-45 ml/m², w zależności od rodzaju podłoża) umieścić na podłożu. Pracować w odstępach maks. 10 m².
- B Rozmieścić zawieszinę ochronną w cienkich, szybkich i niepokrywających się pasmach w kierunku drzwi.
- C Zaczekać, aż całkowicie wyschnie powłoka pielęgnacyjna, nie wchodzić na powierzchnię (ok. 30 min, w zależności od klimatu pomieszczenia).
- D Po całkowitym wyschnięciu nanieść drugą warstwę. W zależności od rodzaju podłoża 20 - 30 ml/m².

Stwardnienie



- A Jeżeli jest to konieczne, ustawić dmuchawę. Czas suszenia bez dmuchawy, co najmniej 3 godziny.
- B Można wchodzić po 3 godzinach. Można obciążać po 24 godzinach. Całkowite stwardnienie następuje po ok. 14 dniach.

Wskazówka

Czasy suszenia zależą od klimatu w pomieszczeniu.

Polerowanie (opcjonalne)

4**A**

- A W razie zaistnienia życzenia, podłogę pokrytą warstwą można poddać polerowaniu po jego stwardnieniu.

Po pracy niezwłocznie oczyścić akcesoria.