

BD 70/75 W CLASSIC BP PACK 160AH LI+FC

Szorowarka kompaktowa BD 70/75 W Classic Bp Pack ze zbiornikiem o pojemności 75 l, dwudyskową głowicą szczotkową i akumulatorem litowo-jonowym. Bardzo łatwa w obsłudze i wszechstronna.



Numer katalogowy

1.127-066.0

- Zbiorniki na świeżą/zanieczyszczoną wodę 75 l, szczotka tarczowa 70 cm, napęd trakcyjny
- Szybka ładowarka zewnętrzna + akumulator litowo-jonowy 160 Ah, czas pracy 3,5 h, maks. 3525 m²/h
- Głowica szczotkowa i belka ssąca wykonane z wytrzymałego aluminium

Dane techniczne

Kod EAN		4054278843193
Rodzaj napędu		Zasilanie bateryjne
Napęd trakcyjny		Silnik trakcyjny
Szerokość robocza szczotek	mm	705
Szerokość robocza / odkurzanie	mm	1030
Zbiornik wody czystej / brudnej	l	75 / 75
Teoretyczna wydajność powierzchniowa	m ² /h	maks. 3525
Praktyczna wydajność powierzchniowa	m ² /h	2115
Rodzaj baterii		Li-Ion
Zasilanie bateryjne	V	24
Czas pracy akumulatora	h	maks. 3,6
Czas ładowania akumulatora	h	4
Prędkość jazdy	km/h	maks. 5
Prędkość obrotowa szczotki	obr./min	180
Nacisk szczotki	g/cm ² / kg	20,4 - 34 / 30 - 50
Szerokość skrętu w alejce	mm	1550
Zużycie wody	l/min	maks. 2,75
Poziom ciśnienia akustycznego	dB(A)	63 - 65
Moc znamionowa	W	maks. 1850
Dopuszczalna masa całkowita	kg	325
Waga bez akcesoriów	kg	100
Wymiary (dł. × szer. × wys.)	mm	1445 × 750 × 1065

Wyposażenie standardowe

Szczotka tarczowa	szt.	2
Napęd jezdny		■
Szybka ładowarka		■
Belka ssąca, łukowa		■
System dwóch zbiorników		■

■ Objęte dostawą.

To urządzenie wymaga instruktażu.



Trwała bateria litowo-jonowa

- Stabilność cykliczna od 4 do 6 razy większa niż w przypadku akumulatorów kwasowo-ołowiowych.
- Szybkie i pośrednie ładowanie zapewnia dłuższe czasy pracy
- Niski poziom samorozładowania podczas długich przerw.

Głowica szorująca dyskowa i belka ssąca zostały wykonane z trwałego aluminium

- Koncepcja urządzenia niezawodnego i przystosowanego do pracy w trudnych warunkach.
- Nadaje się również do pracy w trudnych warunkach.

Wyjątkowo łatwa obsługa

- Wszystkie funkcje urządzenia można obsługiwać za pomocą przełączników, przycisków i pokręteł.
- Oznakowane kolorami kontrolki dla łatwej obsługi i szybkiego szkolenia.

AKCESORIA BD 70/75 W CLASSIC BP PACK 160AH LI+FC

1.127-066.0






		Numer katalogowy	Opis	
SZCZOTKI TARCZOWE				
Szczotka tarczowa, średnia, czerwony, 355 mm	1	4.905-010.0	Szczotka tarczowa uniwersalna, czerwona, średnio-twarda, średnica 355 mm. Przeznaczona do czyszczenia wszystkich rodzajów podłóg twardych. Standardowo z D 65.	■
BELKI I LISTWY SSĄCE				
Belki ssące kompletne				
Belka ssawna wygięty 1030mm/40in, 1030 mm	2	4.777-108.0	Specjalnie wygięta belka ssąca o szczególnie szerokim zasięgu. Listwa zbierająca wykonana z odpornego na oleje, przezroczystego poliuretanu o szczególnie długim okresie eksploatacji. Zawiera wałki podtrzymujące.	■
Listwy zbierające do belek ssących				
Zestaw listew gumowych kauczuk naturalny, Kauczuk naturalny, 1164 mm	3	4.037-144.0	Zestaw listew zbierających składa się z przedniej i tylnej listwy zbierającej 1164 mm. Listwy zbierające rowkowane z miękkiej naturalnej gumy. Do wszystkich standardowych podłóg.	■
Zestaw listew gumowych PU 1030mm/40in, odporna na oleje, rowkowana, 1164 mm	4	4.037-145.0	Zestaw listew do belki ssącej zawiera przednią i tylną listwę do belki ssącej, 1164 mm. Rowkowane listwy do belki ssącej są wykonane z odpornego na zużycie i oleje przezroczystego poliuretanu. Do wszystkich standardowych podłóg.	□
Zestaw listew gumowych Linatex 1030mm, Linatex®, 1164 mm	5	4.181-011.0	Zestaw listew zbierających Linatex® o szerokości 1164 mm. Odporne na rozdarcia i idealne do posadzek strukturalnych, zapewniają dobre rezultaty wycierania i zbierania.	□
BATERIE TRAKCYJNE ORAZ ŁADOWARKI				
Baterie				
Akumulator napędowy LIB 25,6V / 80Ah, 25,6 V, 80 Ah, Li-Ion	6	6.654-454.0	Akumulator litowo-jonowy (25,6 V/80 Ah) do szorowarek firmy Kärcher. Akumulator trakcyjny oferuje nawet 4-krotnie większą stabilność cyklu w porównaniu do akumulatorów kwasowo-ołowiowych.	■
Ładowarki				
Szybka ładowarka akumulatorów litowo-jonowych, 24 V	7	6.654-484.0	Zewnętrzna szybka ładowarka (24 V/50 A) do ładowania akumulatorów litowo-jonowych szorowarek wymienionych poniżej.	■
PADY TARCZOWE / TALERZE NAPĘDOWE PADÓW				
Talerze napędowe do padów				
Talerz napędowy padów SILNY, 335 mm	8	4.762-590.0	Wymagany do zastosowania padów melaminowych, ale może zostać użyty również do padów normalnych. Tarcza napędowa do padów z wieloma dodatkowymi hakami do mocowania padów. Ekstra silne mocowanie pada na tarczy napędowej padów głowicy czyszczącej D 65. Wymagane 2 szt.	□
Pady z melaniny				
Pad z melaniny, Szary/biały, 356 mm, 2 szt.	9	6.371-021.0	Zestaw padów melaminowych o średnicy 356 mm do szorowarek B 60 W, B 80 W, B 95 RS oraz B 90 R z głowicą szczotkową dyskową D 65. Do skutecznego czyszczenia powierzchni mikroporowatych.	□
POZOSTAŁE AKCESORIA DO BR / BD				
Zestawy akcesoriów do B 40, B 60, B 80				
Uchwyt mopa Home Base	10	9.753-023.0	Uchwyt mocuje się na urządzeniu, aby wygodnie przechowywać mop.	□
Hak uniwersalny	11	4.070-075.0	Zestaw haka i adaptera do montowania do szyny Home Base szorowarki Kärcher. Idealny do przechowywania węży (np. zestaw spryskująco-ssący) na urządzeniu.	□
System dozowania				
Naścienny zestaw do precyzyjnego dozowania chemii	12	2.641-811.0	Montowany na ścianie zestaw do precyzyjnego dozowania detergentów, zapobiega stratom chemii	□
KOMPLETY ZESTAWÓW				
Zestaw montażowy Fleet				
Wtykowy moduł połączeniowy	13	2.644-391.0	Moduł IoT [®] służy do przesyłania informacji o lokalizacji i godzinach pracy zasilanych akumulatorowo urządzeń czyszczących Kärcher i urządzeń innych firm do systemu zarządzania sprzętem.	□
Moduł do zarządzania flotą EU	14	2.644-113.0	Obsługiwany za pomocą przeglądarki system zarządzania flotą Kärcher Fleet umożliwia kompletne i szczegółowe monitorowanie całej floty w czasie rzeczywistym. Dla Europy, Japonii i Australii.	□

■ Objęte dostawą. □ Dostępne akcesoria.

AKCESORIA BD 70/75 W CLASSIC BP PACK 160AH LI+FC

1.127-066.0



		Numer katalogowy	Opis	
KOMPLETY ZESTAWÓW				
Pozostałe zestawy akcesoriów				
Zestaw montażowy do przycisku zatrzymania awaryjnego	15	2.644-139.0	Zestaw montażowy do mocowania przycisku zatrzymania awaryjnego, który po naciśnięciu całkowicie zatrzymuje szorowarkę. Aby wznowić pracę, należy po prostu zresetować przycisk.	<input type="checkbox"/>
Zestaw rolek zderzakowych układanych jedno na drugim	16	2.644-168.0	Przymocowanie dodatkowych rolek zderzakowych (niepozostawiających śladów) do głowicy szczotek dyskowych zapobiega zahaczeniu o palety lub nóżki półek i chroni osprzęt przed uszkodzeniem.	<input type="checkbox"/>
Oczka transportowe	17	2.644-219.0	Solidny uchwyt do bezpiecznego mocowania urządzeń HDS Medium i Super Class podczas transportu.	<input type="checkbox"/>
Zestaw hamulcowy B75	18	2.644-247.0	Zestaw do modernizacji hamulca postojowego w celu bezpiecznego parkowania urządzenia.	<input type="checkbox"/>
Brzęczyk	19	2.644-258.0	Brzęczyk ostrzegawczy emituje sygnał dźwiękowy, gdy urządzenie jest w ruchu, dzięki czemu jest łatwiej zauważalna przez innych i zmniejsza ryzyko wypadków.	<input type="checkbox"/>
Zestaw odbijak budowa stosu SB	20	4.035-619.0	Dodatkowe, nie pozostawiające śladów kółka zderzakowe do montażu na końcu belki ssącej. Skutecznie zapobiegają zahaczeniu się belki o palety lub stopki półek.	<input type="checkbox"/>
Wąż ssący ze ssawką szczelinową	21	4.444-015.0	Do zbierania wody z trudnodostępnych miejsc, np. ze sklepowych zamrażarek i lodówek.	<input type="checkbox"/>

■ Objęte dostawą. □ Dostępne akcesoria.