

HDS 6/15 C

Jednofazowe urządzenie wysokociśnieniowe z podgrzewaniem wody HDS 6/15 C w klasie kompaktowej z 3-tłokową pompą osiową, trybem ecoefficiency, intuicyjną obsługą za pomocą jednego przycisku i pistoletem wysokociśnieniowym EASY!Force Advanced.



Made in Germany



Numer katalogowy

1.169-910.0

- Wysoka mobilność w trybie jednofazowym
- Ekonomiczny tryb ecoefficiency
- Intuicyjny przycisk wyboru trybu pracy

Dane techniczne

Kod EAN		4066529056054
Parametry zasilania elektrycznego	Ph / V / Hz	1 / 230 / 50
Wydajność tłoczenia	l/h	260 - 560
Ciśnienie robocze	bar / MPa	30 - 150 / 3 - 15
Ciśnienie maksymalne	bar	200
Temperatura podawanej wody	°C	maks. 80
Moc przyłącza	kW	3,4
Zużycie oleju, pełne obciążenie	kg/h	3,1
Zużycie oleju opałowatego, ecoefficiency	g/h	2,5
Kabel zasilający	m	5
Rozmiar dyszy		025
Zbiornik paliwa	l	15
Waga z akcesoriami	kg	101,4
Waga z opakowaniem	kg	110
Wymiary (dł. × szer. × wys.)	mm	1066 × 650 × 920

Wyposażenie standardowe

Pistolet spryskujący		EASY!Force Advanced
Długość węża wysokociśnieniowego	m	10
Lanca spryskująca	mm	1050
Dysza power		■
System tłumienia drgań SDS		■
Automatyczne obniżanie ciśnienia po wyłączeniu urządzenia		■
Wbudowane zbiorniki na paliwo i środek czyszczący		■

■ Objęte dostawą.

To urządzenie wymaga instruktażu.



Wysoka efektywność

- Tryb ecoefficiency – ekonomiczny i przyjazny dla środowiska, nawet podczas dłuższych okresów użytkowania.
- Zmniejsza zużycie paliwa i emisję CO₂ o 20%.

Bogata gama akcesoriów z technologią EASY!Lock

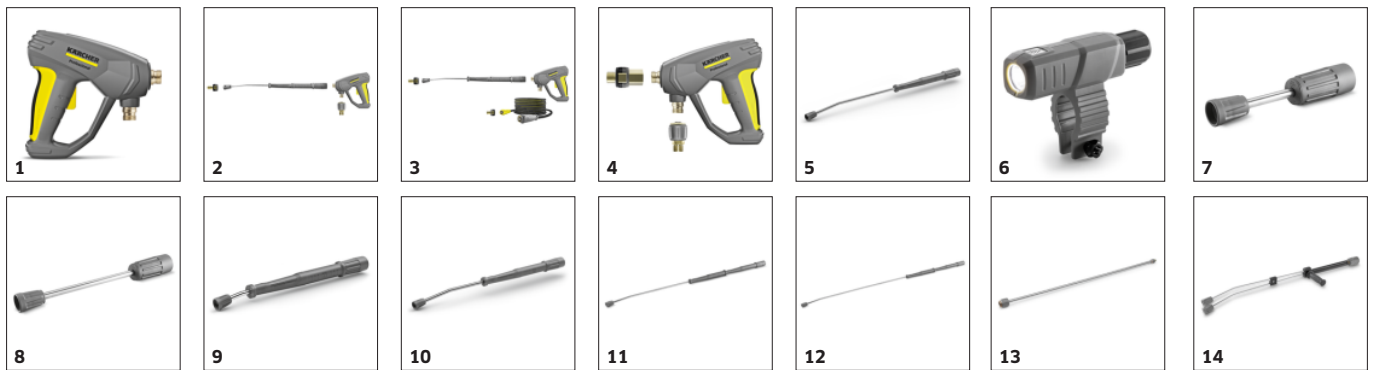
- Trzymanie spustu pistoletu spustowego EASY!Force Advanced nie wymaga wysiłku.
- Lanca rotacyjna ze stali szlachetnej o długości 1050 mm.
- Opatentowana przez Kärcher dysza Power oferuje do 40% większą siłę uderzenia niż konwencjonalne dysze.

Bezpieczne użytkowanie

- Łatwo dostępny filtr wody chroni pompę przed zanieczyszczeniami znajdującymi się w wodzie.
- Zawory bezpieczeństwa, zabezpieczające przed brakiem wody i paliwa

AKCESORIA HDS 6/15 C


1.169-910.0



		Numer katalogowy	Opis	
PISTOLETY SPRYSKUJĄCE				
Pistolety wysokociśnieniowe				
Pistolet spryskujący EASY!Force Advanced	1	4.118-005.0	Pistolet EASY!Force wykorzystuje siłę odrzutu wysokiego ciśnienia wody do zminimalizowania siły potrzebnej do utrzymania wciśniętego spustu do ZERA!	■
Zestaw adapterów EASY!Force 1 – od węża wysokociśnieniowego	2	4.111-050.0	Do modernizacji myjek wysokociśnieniowych Kärcher z istniejącym wężem wysokociśnieniowym: Zestaw adapterów EASY!Force 1 z pistoletem spryskującym EASY!Force, lancą spryskującą oraz wszystkimi adapterami umożliwiającymi podłączenie dyszy dyszy.	□
Zestaw adapterów EASY!Force 2 – od maszyny	3	4.111-051.0	Opracowany do modernizacji istniejących myjek ciśnieniowych Kärcher: Zestaw adapterów EASY!Force 2 z pistoletem spryskującym EASY!Force, lancą spryskującą, wężem wysokociśnieniowym oraz niezbędnymi adapterami.	□
Zestaw adapterów EASY!Force 3 – pistolet wysokociśnieniowy	4	4.111-052.0	Kompatybilny z istniejącym wężem wysokociśnieniowym i lancą spryskującą: Zestaw adapterów EASY!Force 3, w tym pistolet spustowy EASY!Force oraz wszystkie adaptery niezbędne do modernizacji myjki ciśnieniowej.	□
LANCE SPRYSKUJĄCE				
Obrotowe lance spryskujące				
Lanca spryskująca, 1050 mm, obrotowa	5	4.112-000.0	Lanca spryskująca obrotowa ze stali szlachetnej z ręcznym złączem śrubowym. Ergonomicznie ukształtowany uchwyt gwarantujący optymalną poręczność i izolację. Obracana pod ciśnieniem o 360°. Długość 1050 mm.	■
Lampka LED	6	2.680-002.0	Jasne, lekkie oświetlenie LED do bezpośredniego montażu na lancy spryskującej pistoletu spryskującego EASY!Force. Lepsza widoczność w niekorzystnych warunkach oświetlenia do 5 godzin roboczych.	□
Lanca spryskująca, 250 mm, obrotowa	7	4.112-027.0	Lanca spryskująca, 250 mm, rotacyjna, ergonomiczna	□
Lanca spryskująca, 400 mm, obrotowa	8	4.112-024.0	Lanca spryskująca, 400 mm, rotacyjna, ergonomiczna	□
Lanca spryskująca, 600 mm, obrotowa	9	4.112-007.0	Lanca spryskująca obrotowa ze stali szlachetnej z ręcznym złączem śrubowym. Ergonomicznie ukształtowany uchwyt gwarantujący optymalną poręczność i izolację. Obracana pod ciśnieniem o 360°. Długość 600 mm.	□
Lanca spryskująca, 840 mm, obrotowa	10	4.112-006.0	Lanca spryskująca obrotowa ze stali szlachetnej z ręcznym złączem śrubowym. Ergonomicznie ukształtowany uchwyt gwarantuje optymalną poręczność i izolację. Obracana pod ciśnieniem o 360°. Długość 850 mm.	□
Lanca spryskująca, 1550 mm, obrotowa	11	4.112-018.0	Lance w różnych wymiarach i wersjach, ze stali szlachetnej z ręcznym złączem śrubowym.	□
Lanca spryskująca, 2050 mm, obrotowa	12	4.112-021.0	Ergonomicznie ukształtowane uchwyty, gwarantują optymalną wygodę użytkownika i właściwą izolację.	□
Przedłużka do lancy spryskującej, 1000 mm	13	4.112-048.0	Przedłużenie lancy spryskującej z przyłączem EASY!Lock. Długość 1000 mm.	□
Lanca podwójna				
Lanca podwójna, 960 mm	14	2.112-016.0	Podwójna lanca 960 mm do regulacji ciśnienia na ręczce przy pełnej prędkości przepływu wody. Odpowiednia do użytku w rolnictwie (np. stabilne czyszczenie).	□

■ Objęte dostawą. □ Dostępne akcesoria.

AKCESORIA HDS 6/15 C 1.169-910.0



15



16



17



18



19



20



21-27



28, 32-35

		Numer katalogowy	Opis	
LANCE SPRYSKUJĄCE				
Lanca kątowa				
Lanca spryskująca do rynien i WC	15	4.112-029.0	Z dyszą. Specjalny kształt do higienicznego czyszczenia toalet i rynien dachowych (stal szlachetna).	<input type="checkbox"/>
Elastyczna lanca spryskująca				
Lanca elastyczna, 1050 mm	16	4.112-035.0	Elastyczna lanca o długości 1050 mm ze zmiennym kątem od 20° do 140°, idealna do czyszczenia w trudno dostępnych miejscach, np. rynnach.	<input type="checkbox"/>
Złącze przegubowe	17	4.112-057.0	Do trudno dostępnych miejsc: Wysokociśnieniowy przegub wybożeniowy z bezstopniową regulacją kąta do 120°. Wystarczy podłączyć lancę spryskującą bezpośrednio do myjki ciśnieniowej.	<input type="checkbox"/>
Czyszczenie rynien				
Lanca do czyszczenia rynien	18	2.112-015.0	Lanca przeznaczona do czyszczenia systemów rynnowych. Specjalny kształt lancy oraz dyszy umożliwiają czyszczenie rynien bez konieczności usuwania pokryw i osłon.	<input type="checkbox"/>
Lanca do podwozi				
Lanca spryskująca do podwozi	19	4.112-032.0	Do skutecznego i wygodnego czyszczenia podwozi pojazdów i błotników (stal szlachetna), bez dyszy HP. Długość 700 mm.	<input type="checkbox"/>
Dodatkowy uchwyt				
Dodatkowy uchwyt do lanc spryskujących EASY!Lock	20	4.321-380.0	Wygodny w każdej sytuacji – dodatkowy uchwyt łatwo przymocowuje się do lancy spryskującej nowej generacji EASY!Lock, ułatwiając pracę poprzez umożliwienie dostosowania pozycji ciała do danego zadania. Regularna zmiana pozycji ciała zmniejsza obciążenie, dzięki czemu można bardziej zrelaksować się podczas pracy. Dzięki obrotowej lancy spryskującej 360° dodatkowy uchwyt można w pełni obracać podczas pracy, co daje dodatkową elastyczność.	<input type="checkbox"/>
DYSZA POWER				
Dysze Power 25°				
Dysza Power 25°, 034	21	2.113-000.0	Dysza o kącie spryskiwania 25°. Płaski strumień wysokociśnieniowy o dużej wydajności powierzchniowej oraz dobrej sile odpajania brudu.	<input checked="" type="checkbox"/>
Dysze ciśnieniowe 0°				
Dysza Power 0°, 040	22	2.113-001.0	Dysza HP 0°. Strumień punktowy do szczególnie silnie utwardzonych zabrudzeń. Rozmiar dyszy 40.	<input type="checkbox"/>
Dysza Power 0°, 045	23	2.113-033.0	Dysza HP 0°. Strumień punktowy do szczególnie silnie utwardzonych zabrudzeń. Rozmiar dyszy 45.	<input type="checkbox"/>
Dysza Power 15°				
Dysza Power 15°, 036	24	2.113-043.0	Dysza płaskostrumieniowa do uporczywego brudu.	<input type="checkbox"/>
Dysza Power 15°, 045	25	2.113-046.0	Dysza o kącie spryskiwania 15°. Płaski strumień o przeciętnej wydajności powierzchniowej do usuwania uporczywych zabrudzeń.	<input type="checkbox"/>
Dysza power 40°				
Dysza Power 40°, 040	26	2.113-003.0	Płaski strumień o dużej wydajności powierzchniowej – nadaje się do delikatnych powierzchni. Rozmiar dyszy 40.	<input type="checkbox"/>
Dysza Power 40°, 045	27	2.113-053.0	Płaski strumień o dużej wydajności powierzchniowej – nadaje się do delikatnych powierzchni. Rozmiar dyszy 45.	<input type="checkbox"/>
WĘŻE WYSOKOCIŚNIENIOWE				
Standard ze złączem obustronnym				
Wąż wysokociśnieniowy, 10 m, ID 6, 250 bar, 2 × EASY!Lock	28	6.110-035.0	Wąż wysokociśnieniowy o długości 10 m ze złączem EASY!Lock po obu stronach. Średnica nominalna DN 6, odpowiedni do 250 bar i wyposażony w ANTI!Twist.	<input checked="" type="checkbox"/>

■ Objęte dostawą. □ Dostępne akcesoria.

AKCESORIA HDS 6/15 C 1.169-910.0



29, 36



30-31



28, 32-35



37



38-39, 41



40



42

		Numer katalogowy	Opis	
WĘŻE WYSOKOCIŚNIENIOWE				
Standard ze złączem obustronnym				
Wąż wysokociśnieniowy, 10 m, ID 10, 220 bar, 2 × EASY!Lock	29	6.110-041.0	Imponujące wartości i podstawowy sprzęt: wąż wysokociśnieniowy, (ID 10), długość 10 m, ciśnienie maks. 220 barów.	<input type="checkbox"/>
Wąż wysokociśnieniowy, 10 m, ID 6, 250 bar, 2 × EASY!Lock	30	6.110-034.0	Wąż wysokociśnieniowy o długości 10 m ze złączem EASY!Lock po obu stronach. Średnica nominalna DN 6, odpowiedni do 250 bar.	<input type="checkbox"/>
Wąż wysokociśnieniowy, 10 m, ID 6, 300 bar, 2 × EASY!Lock	31	6.110-056.0	Wąż wysokociśnieniowy (DN 6) wyposażony w ANTI!Twist i złącze EASY!Lock po obu stronach. Do ciśnienia do 300 bar. Długość 10 m.	<input type="checkbox"/>
Wąż wysokociśnieniowy, 10 m, ID 8, 315 bar, 2 × EASY!Lock	32	6.110-031.0	Z opatentowanym złączem AVS przy pistolecie (obrotowe) i z ręcznym dokręceniem. M 22 × 1.5 z zabezpieczeniem przed zginaniem. ID 8/155°C/315 bar.	<input type="checkbox"/>
Wąż wysokociśnieniowy, 15 m, ID 8, 315 bar, 2 × EASY!Lock	33	6.110-030.0		<input type="checkbox"/>
Wąż wysokociśnieniowy, 20 m, ID 8, 315 bar, 2 × EASY!Lock	34	6.110-032.0		<input type="checkbox"/>
Wąż wysokociśnieniowy, 30 m, ID 8, 315 bar, 2 × EASY!Lock	35	6.110-014.0	Dogodna długość (30 m) i innowacyjne ręczne złącze śrubowe EASY!Lock: wąż wysokociśnieniowy (ID 8) z funkcją ANTI!Twist do wartości ciśnienia maks. 315 barów.	<input type="checkbox"/>
Wąż wysokociśnieniowy, 15 m, ID 10, 220 bar, 2 × EASY!Lock	36	6.110-042.0	Z obustronnym złączem śrubowym 2 × 2 Mx 1.5 i z zabezpieczeniem przed zginaniem. 15 m, ID 10/155°C/220 bar.	<input type="checkbox"/>
Wąż wysokociśnieniowy, 20 m, ID 10, 220 bar, 2 × EASY!Lock	37	6.110-043.0	Z obustronnym złączem śrubowym 2 × M 22 × 1.5 i z zabezpieczeniem przed zginaniem. ID 10/155°C/220 bar.	<input type="checkbox"/>
Wąż wysokociśnieniowy, 25 m, ID 10, 220 bar, 2 × EASY!Lock	38	6.110-044.0		<input type="checkbox"/>
Wąż wysokociśnieniowy, 40 m, ID 10, 220 bar, 2 × EASY!Lock	39	6.110-045.0		<input type="checkbox"/>
Wąż wysokociśnieniowy, 15 m, ID 12, 210 bar, 2 × EASY!Lock	40	6.110-059.0	Odpowiedni do ciśnienia roboczego maks. 250 barów: wąż wysokociśnieniowy (ID 12) o długości 15 m z wygodnym ręcznym złączem śrubowym EASY!Lock na obu końcach.	<input type="checkbox"/>
Wąż wysokociśnieniowy, 40 m, ID 12, 210 bar, 2 × EASY!Lock	41	6.110-060.0	Z ręcznym złączem śrubowym EASY!Lock, długość 40 m do szerokiego promienia roboczego: wąż wysokociśnieniowy (ID 12) z ręcznym złączem śrubowym EASY!Lock po obu stronach. Odpowiedni do ciśnienia roboczego do 250 barów.	<input type="checkbox"/>
Węże Longlife 400 z obustronnym złączem obrotowym				
Wąż wysokociśnieniowy Longlife, 1,5 m, ID 8, 400 bar, 2 × EASY!Lock	42	6.110-024.0	Wąż wysokociśnieniowy 1,5 m (ID 8). Wygodne złącze śrubowe EASY!Lock po obu stronach zapewnia solidne i szybkie połączenia. Wytrzymały i zaprojektowany do pracy pod ciśnieniem do 400 barów.	<input type="checkbox"/>

■ Objęte dostawą. □ Dostępne akcesoria.

AKCESORIA HDS 6/15 C

1.169-910.0




	Numer katalogowy	Opis		
WĘŻE WYSOKOCIŚNIENIOWE				
Wężę Longlife 400 z obustronnym złączem obrotowym				
Wąż wysokociśnieniowy Longlife, 1,5 m, ID 8, 400 bar, 1 × EASY!Lock / 1 × M22 × 1,5	43	6.110-069.0	Wąż wysokociśnieniowy (ID 8) z podwójnym wzmocnieniem stalowym, długość 1,5 m, odpowiedni do ciśnienia maks. 400 barów. Złącza: M 22 × 1,5, szybkie i wygodne ręczne złącze śrubowe EASY!Lock.	<input type="checkbox"/>
Wąż wysokociśnieniowy Longlife, 10 m, ID 8, 400 bar, 2 × EASY!Lock	44	6.110-038.0	Z opatentowanym złączem AVS przy pistolecie (obrotowo-łożyskowane) wysoce odporne na rozciąganie. 10 m, ID 8/155°C/400 bar.	<input type="checkbox"/>
Wąż wysokociśnieniowy Longlife, 30 m, ID 8, 400 bar, 2 × EASY!Lock	45	6.110-023.0	Z przegubem obrotowym, 2 × M 22 × 1.5. ID 8/155 °C/400 bar.	<input type="checkbox"/>
Wąż wysokociśnieniowy Longlife, 20 m, ID 8, 400 bar, 2 × EASY!Lock	46	6.110-027.0		<input type="checkbox"/>
Wąż wysokociśnieniowy Longlife, 15 m, ID 8, 400 bar, 2 × EASY!Lock	47	6.110-029.0	Z przegubem obrotowym, 2 × M 22 × 1.5, 15 m, ID 8/155 °C/400 bar.	<input type="checkbox"/>
Wężę do przemysłu spożywczego z obustronnym złączem				
Wąż wysokociśnieniowy - wersja dla przemysłu spożywczego, 15 m, ID 6, 250 bar, 2 × EASY!Lock	48	6.110-063.0	Wersja dla przemysłu spożywczego. Złącze AVS przy pistolecie, szary, nie farbuję. ID 6/155 °C/250 bar.	<input type="checkbox"/>
Wąż wysokociśnieniowy - wersja dla przemysłu spożywczego, 10 m, ID 8, 250 bar, 2 × EASY!Lock	49	6.110-051.0	Z obustronnym złączem śrubowym 2 × M 22 × 1.5 z zabezpieczeniem przed zginaniem i z przegubem obrotowym, nie farbuję. ID 8/155 °C/250 bar.	<input type="checkbox"/>
Wąż wysokociśnieniowy - wersja dla przemysłu spożywczego, 20 m, ID 8, 250 bar, 2 × EASY!Lock	50	6.110-052.0		<input type="checkbox"/>
Wężę Longlife do przemysłu spożywczego z obustronnym złączem				
Wąż wysokociśnieniowy Longlife - wersja dla przemysłu spożywczego, 10 m, ID 8, 400 bar, 2 × EASY!Lock	51	6.110-053.0	Z obustronnym złączem śrubowym 2 M 22 × 1.5. Zewnętrzna powłoka odporna na tłuszcz pochodzenia zwierzęcego, nie farbuję. 10 m, ID 8/155 °C/400 bar.	<input type="checkbox"/>
Wąż wysokociśnieniowy Longlife - wersja dla przemysłu spożywczego, 20 m, ID 8, 400 bar, 2 × EASY!Lock	52	6.110-054.0	Wąż wysokociśnieniowy Longlife - wersja dla przemysłu spożywczego, 20 m. Z opatentowanym złączem AVS na pistolecie. Zewnętrzna powłoka odporna na tłuszcz pochodzenia zwierzęcego, nie farbuję. ID 8 / 155°C / 400 bar	<input type="checkbox"/>
Wężę specjalne				
Wąż wysokociśnieniowy z przyłączem kątowym, 1,5 m, ID 8, 400 bar, 1 × EASY!Lock / 1 × M22 × 1,5	53	6.110-068.0	Z wytrzymałym złączem 2 × M 22 × 1.5 i z przyłączem kątowym z jednej strony. ID 8/155 °C/400 bar.	<input type="checkbox"/>
USUWANIE CHWASTÓW				
WR 50	54	2.114-013.0	W połączeniu z myjką wysokociśnieniową na gorącą wodę firmy Kärcher wycinak WR 50 o szerokości 50 cm jest idealny do usuwania chwastów. Jest dostarczany w zestawie z adaptacyjną podstawą montażową oraz adapterem dyszy.	<input type="checkbox"/>
WR 20 gwint trapezowy	55	2.114-014.0	Dokładne usuwanie chwastów: Wycinak WR 20 do używania z myjką wysokociśnieniową na gorącą wodę firmy Kärcher. Wyposażona w listwę z dyszami o szerokości 20 cm oraz adapter dyszy.	<input type="checkbox"/>
Adapter do rur doprowadzających 1" (25 mm), PerfectConnect	56	2.114-015.0	Adapter do łączenia pomp z rurami doprowadzającymi wodę. G1 (33,3 mm), zewnętrzny gwint, kompatybilny z rurami PE o średnicy 1".	<input type="checkbox"/>

■ Objęte dostawą. □ Dostępne akcesoria.

AKCESORIA HDS 6/15 C

1.169-910.0



	Numer katalogowy	Opis	
USUWANIE CHWASTÓW			
WR 10	57	2.114-016.0	W połączeniu z myjkami wysokociśnieniowymi na gorącą wodę wycinak WR 10 umożliwia szybkie i dokładne usuwanie chwastów. Zestaw zawiera głowicę spryskującą 10 cm oraz adapter dyszy. <input type="checkbox"/>
ECO!BOOSTER			
eco!Booster TR 045	58	2.113-087.0	eco!Booster o 50% większej wydajności powierzchniowej niż dysza Power firmy Kärcher. Odpowiedni do delikatnych powierzchni. Do urządzeń wysokociśnieniowych HD i HDS (rozmiar dyszy 045). <input type="checkbox"/>
eco!Booster TR 036	59	2.113-083.0	eco!Booster o 50% większej wydajności powierzchniowej niż dysza Power firmy Kärcher. Idealny do delikatnych powierzchni. Do urządzeń wysokociśnieniowych HD i HDS (rozmiar dyszy 036). <input type="checkbox"/>
QUICK CONNECT			
Szybkozłączka	60	2.115-000.0	Do szybkiej zmiany między różnymi lancami spryskującymi/akcesoriami. Idealna do urządzenia spryskującego Kärcher, odpowiednia do połączenia między pistoletem spustowym a lancą spryskującą. Gwint wewnętrzny M 22 x 1,5. <input type="checkbox"/>
Złączka męska	61	2.115-001.0	Złącze męskie z hartowanej stali nierdzewnej do szybkozłączki 2.115-000. Gwint zewnętrzny M 22 x 1,5. <input type="checkbox"/>
CZYSZCZENIE ZBIORNIKÓW, KONTENERÓW, BECZEK			
Zestaw montażowy odszłamiacz	62	2.641-798.0	Do podłączania do węża wysokociśnieniowego urządzeń wysokociśnieniowych Kärcher: Potężny odszłamiacz umożliwiający przekształcenie urządzeń wysokociśnieniowych w pompy do wody brudnej. <input type="checkbox"/>
ADAPTER			
Zestaw montażowy licznika roboczogodzin	63	2.853-192.0	Zestaw montażowy licznika roboczogodzin do określania czasu pracy urządzenia. <input type="checkbox"/>
POZOSTAŁE WYPOSAŻENIE DO URZĄDZEŃ WYSOKOCIŚNIENIOWYCH			
Pistolet spryskujący	64	2.869-067.0	Krótki czas przygotowania do pracy, łatwy transport, natychmiastowe wyłączenie – pistolet spryskujący to przystępna metoda czyszczenia wszystkich rodzajów powierzchni, małych lub średnich. Regulacja ciśnienia / objętości wody. <input type="checkbox"/>
ODPROWADZANIE SPALIN			
Króciec wylotowy spalin 150 mm	65	4.656-149.0	Z przerywaczem ciągu do przyłącza rury spalinowej <input type="checkbox"/>
Króciec wylotowy spalin 200 mm	66	4.656-080.0	
DICHTUNGEN FÜR TR-GEWINDE			
Zestaw uszczeltek z 9 o-ringami do gwintu TR	67	2.880-001.0	<input type="checkbox"/>
DYSZE ROTACYJNE			
Dysza rotacyjna, duża			
Dysza rotacyjna, duża, 040	68	4.114-041.0	Wirujący strumień punktowy zwiększa wydajność nawet 10-krotnie (ceramiczna wkładka zapewnia dużą trwałość) maks. 300 bar/30 MPa, 85 °C. <input type="checkbox"/>
Dysza rotacyjna, duża, 045	69	4.114-042.0	Wirujący strumień punktowy zwiększa wydajność nawet 10-krotnie. Maks. 300 bar/30MPa, 85°C. Ceramiczna wkładka zapewnia dużą trwałość. Rozmiar dyszy – 45. <input type="checkbox"/>
DYSZE WIELOSTRUMIENIOWE			
Dysze kątowe Vario 0-90°			
Dysza kątowna Vario, 050	70	4.113-007.0	Umożliwia płynną zmianę kąta spryskiwania strumienia wysokociśnieniowego pomiędzy 0-90°. Przez to łatwo dostosowuje się do wszelkich rodzajów zabrudzeń i powierzchni. <input type="checkbox"/>

Dostępne akcesoria.

AKCESORIA HDS 6/15 C

1.169-910.0



70-71



72



73



74-76



77-78



79-80



81



82-83



84

	Numer katalogowy	Opis	
DYSZE WIELOSTRUMIENIOWE			
Dysze kątowe Vario 0-90°			
Dysza kątowna Vario, 055	71	4.113-008.0	Umożliwia płynną zmianę kąta spryskiwania strumienia wysokociśnieniowego pomiędzy 0-90°. Przez to łatwo dostosowuje się do wszelkich rodzajów zabrudzeń i powierzchni. <input type="checkbox"/>
DYSZA PAROWA / OSŁONA DYSZY / DYSZA KULOWA			
Kulowy uchwyt dysz			
Akcesorium do bezdotykowego przełączania między strumieniami	72	4.764-012.0	Do bezdotykowego przełączania strumienia punktowego na płaski. Przy pomocy nakrętki radełkowej uzyskuje się zasysanie środka czyszczącego pod niskim ciśnieniem. Bez dysz. <input type="checkbox"/>
ZŁĄCZE DYSZ / UCHWYT DYSTANSOWY			
Złącze dysz			
Śruby do dysz	73	4.112-011.0	Śruby do dysz z osłonami do dysz wysokociśnieniowych i dysz Power <input type="checkbox"/>
CZYSZCZENIE RUR			
Wąż do czyszczenia rur, ID 6			
Wąż do czyszczenia rur, ID 6, 10 m, maks. 250 barów	74	6.110-046.0	Wąż do czyszczenia rur 10 m to bardzo elastyczny wąż wysokociśnieniowy do czyszczenia wnętrza rur (złącze gwintowane do dyszy R 1/8). <input type="checkbox"/>
Wąż do czyszczenia rur ID 6, 20 m	75	6.110-008.0	Bardzo giętki wąż wysokociśnieniowy do czyszczenia rur (1/8" przyłącze dla dyszy). Maksymalne ciśnienie robocze 250 bar. <input type="checkbox"/>
Wąż do czyszczenia rur, ID 6, 30 m, maks. 250 barów	76	6.110-047.0	Wąż do czyszczenia rur 30 m to bardzo elastyczny wąż wysokociśnieniowy do czyszczenia wnętrza rur (złącze gwintowane do dyszy R 1/8). <input type="checkbox"/>
Dysza do czyszczenia rur			
Dysza rotacyjna do czyszczenia rur D21/040	77	4.765-001.0	Przechylony do przodu obrotowy strumień punktowy usuwa najbardziej uporczywy brud. Trzy przechylone do tyłu strumienie zapewniają niezbędny ruch do przodu, a także wygodną obsługę. <input type="checkbox"/>
Dysza rotacyjna do czyszczenia rur D21/060	78	4.765-002.0	
Dysza rotacyjna do czyszczenia rur D30/040	79	4.765-004.0	
Dysza rotacyjna do czyszczenia rur D30/060	80	4.765-005.0	
Dysza do czyszczenia rur, rozmiar 120, Ø 16 mm	81	5.763-089.0	Z przyłączem R 1/8", do czyszczenia zatkanych odpływów i rur, strumienie 8 × 30° pochylone do tyłu, średnica 16 mm. <input type="checkbox"/>
Dysza do czyszczenia rur, rozmiar 55, Ø 16 mm	82	5.763-015.0	Z gwintem wewnętrznym R 1/8" do czyszczenia zatkanych odpływów i rur, strumienie 3 × 30° pochylone do tyłu, średnica 16 mm. <input type="checkbox"/>
Dysza do czyszczenia rur, rozmiar 60, Ø 16 mm	83	5.763-016.0	Z gwintem wewnętrznym R 1/8", do czyszczenia zatkanych odpływów i rur, 1 strumień z przodu, strumienie 3 × 30° pochylone do tyłu, średnica 16 mm. <input type="checkbox"/>
Dysza do czyszczenia rur, rozmiar 50, Ø 30 mm	84	5.763-017.0	Z gwintem wewnętrznym R 1/8", do czyszczenia zatkanych odpływów i rur, strumienie 3 × 30° pochylone do tyłu, średnica 30 mm. <input type="checkbox"/>

Dostępne akcesoria.

AKCESORIA HDS 6/15 C

1.169-910.0



	Numer katalogowy	Opis		
CZYSZCZENIE RUR				
Dysza do czyszczenia rur				
Dysza rotacyjna do czyszczenia rur, rozmiar 50, Ø 16 mm	85	6.415-428.0	Z gwintem wewnętrznym R 1/8", do czyszczenia zatkaných odpływów i rur, 4 strumienie rotacyjne, średnica 16 mm.	<input type="checkbox"/>
Dysza rotacyjna do czyszczenia rur, rozmiar 65, Ø 16 mm	86	6.415-440.0		<input type="checkbox"/>
ŚRODEK DO CZYSZCZENIA POWIERZCHNI I PODŁÓG TWARDYCH				
Przystawka do czyszczenia powierzchni płaskich FRV 30				
Zestaw montażowy - mocowanie węży	87	2.642-528.0	Przystawka do mocowania węży ssącego do gładkich powierzchni.	<input type="checkbox"/>
Zestaw montażowy- osadnik zanieczyszczeń	88	2.642-532.0	Wiadro stalowe ocynkowane do zbierania grubych zanieczyszczeń oraz do mocowania węży ssącego na zewnątrz budynków.	<input type="checkbox"/>
Przystawka do czyszczenia powierzchni płaskich FR 30 Me				
FR 30 Me	89	2.111-013.0	Przeznaczone do mycia powierzchni płaskich: ściany, drzwi, bramy garażowe. Obracająca się belka i zestaw dysz Power uzyskują wydajność powierzchniową, która jest do 10 razy większa od uzyskanej metodami tradycyjnymi. Wykonane ze stali szlachetnej, łożyskowanie ceramiczne, wbudowane przyłącze do odsysania.	<input type="checkbox"/>
Przystawka do czyszczenia powierzchni płaskich FR 50				
Urządzenie do czyszczenia powierzchni płaskich FR 50	90	2.111-023.0	Obracająca się belka z dyszami Power daje wydajność do 10 razy większą od uzyskanej metodami tradycyjnymi. Wykonane ze stali szlachetnej. Łożyskowanie ceramiczne, wyposażone w mechanizm do zasysania środka czyszczącego i zintegrowany zawór środka czyszczącego. Średnica 500 mm.	<input type="checkbox"/>
Zestawy dysz do przystawek FR				
Zestaw dysz do FR, 500 l/h - 650 l/h	91	2.640-401.0	Zestw dysz do FR 30, FR 30 ME, FR 50. Przeznaczone do urządzeń wysokociśnieniowych marki Kärcher o wydatku tłoczenia wody na poziomie: 500-650 l/h	<input type="checkbox"/>
Zestaw dysz do FR, 650 l/h - 850 l/h	92	2.639-187.0	Zestw dysz do FR 30, FR 30 ME, FR 50. Przeznaczone do urządzeń wysokociśnieniowych marki Kärcher o wydatku tłoczenia wody na poziomie: 650-850 l/h	<input type="checkbox"/>
Zestawy dysz do przystawek FRV 30				
Zestaw dysz do FRV, 040	93	2.642-431.0	Zestaw dysz przeznaczony do konkretnego urządzenia składający się z dysz Power oraz dyszy strumieniowej Kärcher do myjki FRV 30.	<input type="checkbox"/>
Zestaw dysz do FRV, 045	94	2.642-432.0		<input type="checkbox"/>
Przystawka do czyszczenia powierzchni płaskich FRV 30 Me				
FRV 30 ME	95	2.111-012.0	Dzięki automatycznemu odsysaniu brudnej wody myjka FRV 20 Me ze stali nierdzewnej sprawia, że czyszczenie powierzchni jest wydajniejsze zarówno wewnątrz, jak i na zewnątrz budynków. Czyszczenie gorącą wodą o temperaturze do 85°C.	<input type="checkbox"/>
Wąż przedłużający do myjek FRV 30 Me oraz FRV 50 Me	96	4.441-040.0	Wąż przedłużający 5 m do FRV 30 Me. Zawiera adapter łączeniowy.	<input type="checkbox"/>
SYSTEMY PIANOWANIA				
Lanca pianująca				
Lanca do piany Advanced 1, 400 l/h - 600 l/h	97	4.112-063.0	Wysokiej jakości wytrzymała lanca do piany Advanced 1 z regulacją kąta spryskiwania i korpusem wykonanym z mosiądzu Eco. Odpowiednia do urządzeń wysokociśnieniowych Kärcher o wydajności tłoczenia od 400 do 600 l/h.	<input type="checkbox"/>
Lanca do piany Advanced 2, 700 l/h - 800 l/h	98	4.112-064.0	Opracowana do urządzeń wysokociśnieniowych Kärcher bez serwomechanizmu: Lanca pianowa Advanced 2 zachwyca korpusem wykonanym z wytrzymałego i trwałego stopu Ecobross do stosowania z silnie działającymi środkami czyszczącymi.	<input type="checkbox"/>

Dostępne akcesoria.

AKCESORIA HDS 6/15 C

1.169-910.0



	Numer katalogowy	Opis		
SYSTEMY PIANOWANIA				
Lanca pianująca				
Lanca do piany DUO Advanced TR, 400 l/h - 600 l/h	99	4.112-067.0	Lanca do piany DUO Advanced 1 z dwulitrowym zbiornikiem na detergent oraz bezpośrednim przetłaczniakiem do czyszczenia wysokociśnieniowego. Odpowiednia do urządzeń wysokociśnieniowych Kärcher z przepływem 400-600 l/h.	<input type="checkbox"/>
Lanca do piany DUO Advanced TR, 700 l/h - 800 l/h	100	4.112-068.0	Do urządzeń ciśnieniowych bez funkcji Servo Control: Lanca do piany DUO Advanced 2 imponuje możliwością bezpośredniego przetłoczenia do czyszczenia wysokociśnieniowego oraz dwulitrowym zbiornikiem na detergent.	<input type="checkbox"/>
Lanca pianowa Basic 1, 350 l/h - 600 l/h	101	4.112-053.0	Do myjek wysokociśnieniowych o prędkości przepływu 350-600 l/h: nowa, solidna lanca do piany Basic 1 o bardzo wysokiej jakości zapewniająca wysokiej jakości pianę przy o połowę mniejszym zużyciu środka czyszczącego.	<input type="checkbox"/>
Lanca pianowa Basic 2, 700 l/h - 800 l/h	102	4.112-054.0	Nowo opracowana, bardzo solidna lanca do piany Basic 2 specjalnie przeznaczona do myjek wysokociśnieniowych o prędkości przepływu 700-800 l/h. Doskonała jakość piany przy o połowę mniejszym zużyciu środka czyszczącego.	<input type="checkbox"/>
Pojemnik na środek czyszczący 1 l do podstawowej lancy pianowej	103	5.071-414.0	Szybka wymiana środka czyszczącego: Dodatkowy pojemnik na środek czyszczący 1 l do podstawowej lancy pianowej (2.112-053.0, 2.112-054.0 oraz 2.112-055.0).	<input type="checkbox"/>
1-litrowy pojemnik do lancy pianowej advanced	104	6.414-050.0	Dodatkowy pojemnik 1 l na środek czyszczący do szybkiej wymiany środka czyszczącego (do lancy pianowej 2.112-017.0 oraz 2.112-018.0).	<input type="checkbox"/>
Zestaw pianowy Inno				
Zestaw pianowy Inno z inżektorem	105	2.112-000.0	Wysokociśnieniowy system pianowania do pracy z mobilnymi i stacjonarnymi HD/HDS do czyszczenia i dezynfekcji.	<input type="checkbox"/>
Zestaw pianowy Inno	106	2.112-008.0		<input type="checkbox"/>
Zestaw pianowy Easy				
Zestaw pianowy Easy z inżektorem	107	2.112-010.0	Wysokociśnieniowy system pianowania do pracy z mobilnymi i stacjonarnymi HD/HDS do czyszczenia i dezynfekcji.	<input type="checkbox"/>
Zestaw pianowy Easy	108	2.112-011.0		<input type="checkbox"/>
Komplety dysz do zestawów pianowych Inno / Easy				
Komplet dysz 60 do zestawów pianowych Inno/Easy	109	2.111-018.0	Wydatek wody: 600 l/h-700 l/h. Optymalnie dopasowane do urządzeń o zróżnicowanej wydajności w celu ekonomicznej eksploatacji.	<input type="checkbox"/>
Komplet dysz 090 do zestawów pianowych Inno/Easy 700 -1000 l/h	110	2.111-019.0	Optymalnie dopasowane do urządzeń o zróżnicowanej wydajności w celu ekonomicznej eksploatacji.	<input type="checkbox"/>
Dysza pianowa w zestawie				
Dysza pianowa w zestawie	111	2.112-013.0	Do aplikowania mieszanki środka pianotwórczego w pomieszczeniach sanitarnych i w strefie środków spożywczych lub tam, gdzie konieczny jest długi czas działania.	<input type="checkbox"/>
MIESZALNIKI I INŻEKTORY				
Inżektor środków czyszczących				
Inżektor środków czyszczących (bez dysz)	112	4.637-032.0	Dozuje środek czyszczący do strumienia wody pod wysokim lub niskim ciśnieniem niezależnie	<input type="checkbox"/>

Dostępne akcesoria.

AKCESORIA HDS 6/15 C 1.169-910.0



		Numer katalogowy	Opis	
MIESZALNIKI I INJEKTORY				
Injektory środków czyszczących				
Wysokociśnieniowy iniektor detergentu	113	4.637-033.0	Iniektor umożliwia podawanie środka czyszczącego pod wysokim ciśnieniem. Możliwa regulacja stężenia środka roboczego w zakresie do 5%.	<input type="checkbox"/>
Injector complete HD 7/18-4M/HDS 8/18-4C	114	6.645-759.0	Iniektor ze stali nierdzewnej do urządzeń wysokociśnieniowych HD 7/18-4 M oraz HDS 8/18-4 C do precyzyjnego dozowania środka czyszczącego poprzez 10 różnych wkładów.	<input type="checkbox"/>
Uzbrojenie do nr 3.637-170				
Komplet dysz 500-700 l/h	115	4.769-009.0	Do urządzeń HDS 500-700 l/h. Składa się z wkładu dyszy + dyszy Power HP + złącza	<input type="checkbox"/>
Komplet dysz 750-1000 l/h	116	4.769-011.0	Do urządzeń HD/HDS 750-1000 l/h. Składa się z wkładu dyszy + dyszy Power HP + złącza	<input type="checkbox"/>
Iniektor środka czyszczącego do nr. 3.637-001.0				
Iniektor środka czyszczącego do nr. 3.637-001.0	117	4.769-003.0	Wysokie ciśnienie z urządzeniami do 1100 l/h.	<input type="checkbox"/>
	118	4.769-001.0	Niskie ciśnienie z urządzeniami do 1100 l/h.	<input type="checkbox"/>
ZŁĄCZA				
Złącze obrotowe				
Złącze obrotowe	119	4.111-021.0	Skutecznie zapobiega skręcaniu węży wysokociśnieniowych, przyłącze Easy!Lock. Ochrona uchwytu.	<input type="checkbox"/>
Adapter do mocowania dysz / akcesoriów				
Adapter do myjek do powierzchni oraz kontrolerów Servo Control	120	4.111-022.0	Do mocowania dysz wysokociśnieniowej i elementów wyposażenia bezpośrednio na pistolecie wysokociśnieniowym (z gwintem jak w dyszy) - 1 x M 22 x 1.5/1 x M 18 x 1.5.	<input type="checkbox"/>
Trójnik typu Y	121	4.111-024.0	Umożliwia podłączenie dwóch lanc spryskujących do urządzenia. Instalacja na wyjściu wysokociśnieniowym.	<input type="checkbox"/>
Krótkie urządzenie spryskujące	122	4.111-038.0	Do podłączania dysz wysokociśnieniowych i elementów akcesoriów do pistoletu spustowego wysokociśnieniowego (ze śrubami do dysz). Niekompatybilne z dyszami potrójnymi.	<input type="checkbox"/>
Adapter EASY!Lock				
Adapter 1 M22AG-TR22AG	123	4.111-029.0	Adapter 1 do łączenia starego węża z nowym węzem	<input type="checkbox"/>
Adapter 2 M 22 x 1.5 IG EASY!Lock	124	4.111-030.0	Adapter M 22 x 1.5 pozwala dowolnie łączyć stare elementy z nowymi - EASY!Lock. Jest dwukolorowy i posiada wytłoczony numer.	<input type="checkbox"/>
Adapter 3 M22IG-TR22AG	125	4.111-031.0	Adapter 3 do łączenia starego pistoletu z nową lancą spryskującą oraz nowym serwo regulatorem	<input type="checkbox"/>
Adapter M22 - obrotowy	126	4.111-032.0	Adapter M22 - obrotowy. Do stosowania razem z przedłużką węża wysokociśnieniowego ze złączem AVS lub razem z lancą teleskopową z węzem wysokociśnieniowym ze złączem AVS.	<input type="checkbox"/>

Dostępne akcesoria.

AKCESORIA HDS 6/15 C

1.169-910.0



		Numer katalogowy	Opis	
ZŁĄCZA				
Adapter EASY!Lock				
Adapter 5 TR22IG-M22AG	127	4.111-033.0	Adapter 5 do łączenia nowego pistoletu ze starą lancą spryskującą oraz nowego serwo regulatora ze starą lancą spryskującą	<input type="checkbox"/>
Adapter 6 TR22IG-M22AG	128	4.111-034.0	Adapter 6 do łączenia nowego urządzenia ze starym wężem oraz starego węża z nowym pistoletem	<input type="checkbox"/>
Adapter 7 M18IG-TR20AG	129	4.111-035.0	Adapter 7 do łączenia starej lancy spryskującej z nową dyszą	<input type="checkbox"/>
Adapter 8 TR20IG-M18AG	130	4.111-036.0	Adapter 8 do łączenia nowej lancy spryskującej ze starą dyszą	<input type="checkbox"/>
Adapter 9 TR do łączenia wężu easy!lock	131	4.111-037.0	Adapter do łączenia wężu wysokociśnieniowych easy!lock. Wykonany z mosiądzu, pokryty gumą.	<input type="checkbox"/>
Adapter 12 złącze rotacyjne EASY!Lock 22 IG - M22 x 1,8 AG	132	4.111-046.0	Adapter obrotowy do łączenia pistoletu spryskującego EASY!Force i wężu wysokociśnieniowych ze złączem M 22x1,5	<input type="checkbox"/>
BĘBNI NA WĘŻE				
Bęben na wąż HP				
Bęben na wąż - zestaw montażowy do urządzeń HDS (klasa kompakt), 20 m	133	2.110-010.0	Do właściwego i bezpiecznego przechowywania wężu wysokociśnieniowych (wraz z wężem przyłączeniowym do wejścia urządzenia ciśnieniowego). Obracany pod ciśnieniem ze złączem męskim.	<input type="checkbox"/>
Automatycznie zwijane bębny na wężę				
Automatyczny bęben na wąż z tworzywa sztucznego z wężem wysokociśnieniowym, 15 m	134	2.639-257.0	Sprężynowy, gotowy do użycia automatyczny bęben do węża do montażu ściennego. Upraszcza obsługę węża wysokociśnieniowego, skraca czas rozwijania i zwijania oraz zwiększa bezpieczeństwo pracy.	<input type="checkbox"/>
Automatyczny bęben na wąż z tworzywa sztucznego, lakierowany proszkowo, 20 m	135	6.392-074.0	Wykonany ze stali malowanej proszkowo oraz z plastiku.	<input type="checkbox"/>
Automatyczny bęben na wąż (stal nierdzewna), 20 m	136	6.392-083.0	Wykonany ze stali nierdzewnej oraz z plastiku.	<input type="checkbox"/>
Automatyczny bęben na wąż, lakierowany, 20 m	137	6.392-106.0	Do montażu na ścianie, z uchwytem obrotowym (stal szlachetna) bez węża wysokociśnieniowego w zestawie. Gwarantuje bezpieczne przechowywanie węża, łatwe zwijanie i rozwijanie.	<input type="checkbox"/>
Automatyczny bęben na wąż, lakierowany na kolor bazaltowo-szary, 20 m	138	6.392-105.0	Automatyczne bębny do wężu zapewniające najwyższy poziom bezpieczeństwa i wygody do zwijania i rozwijania wężu wysokociśnieniowych. Na przykład: nr produktu 6.110-011.0 (ID 8, 20 m, 315 barów) lub nr produktu 6.110-028.0 (ID 8, 20 m, 400 barów Longlife).	<input type="checkbox"/>
Automatyczny bęben na wąż ze stali nierdzewnej z obrotowym uchwytem, 20 m	139	6.392-076.0	Bęben z uchwytem obrotowym (stal szlachetna).	<input type="checkbox"/>
Automatyczny bęben na wąż ze stali nierdzewnej, 40 m	140	6.392-442.0	Automatyczne bębny do wężu zapewniające najwyższy poziom bezpieczeństwa i wygody do zwijania i rozwijania wężu wysokociśnieniowych. Kompatybilny wąż wysokociśnieniowy, np. nr produktu 6.110-076.0 (ID 8, 40 m, 400 barów, 1x złącze do bębna do węża).	<input type="checkbox"/>

Dostępne akcesoria.

AKCESORIA HDS 6/15 C

1.169-910.0




	Numer katalogowy	Opis		
BĘBNI NA WĘŻE				
Automatycznie zwijane bębny na wężę				
Ocynkowany uchwyt obrotowy	141	2.639-931.0	Obrotowy uchwyt do montażu na ścianie automatycznego bębna na wąż. Zapewnia maksymalny promień działania i elastyczność węża wysokociśnieniowego. Możliwość obrotu o 120°. Stal ocynkowana.	<input type="checkbox"/>
Uchwyt obrotowy ze stali nierdzewnej do montażu na ścianie	142	2.641-867.0	Do zastosowania razem z automatycznym bębniem na wąż wysokociśnieniowy 2.641-866.0	<input type="checkbox"/>
Automatyczny bęben na wąż do urządzeń HDS C	143	2.110-012.0	Kompletny zestaw automatycznego bębna do węża do urządzeń HDS w klasie kompaktowej. Prosta instalacja zapewniająca dostęp do wszystkich funkcji urządzenia. Oferuje maksymalną wygodę podczas zwijania i rozwijania węża wysokociśnieniowego. Zestaw zawiera: Automatyczny bęben do węża, wąż wysokociśnieniowy oraz wszystkie elementy złączne.	<input type="checkbox"/>
Uchwyt na automatyczny bęben na wąż do urządzeń HDS C	144	2.110-013.0	Uchwyt obejmuje materiał łączeniowy do montażu urządzeń z automatycznym bębniem do węża w klasach HDS Compact.	<input type="checkbox"/>
CZYSZCZENIE FASAD I PANELI SŁONECZNYCH				
Szczotki				
Napęd do szczotki walcowej 500	145	4.762-584.0	Napęd hydrauliczny do obrotowych szczotek walcowych. Do czyszczenia elewacji lub instalacji fotowoltaicznych za pomocą profesjonalnych urządzeń wysokociśnieniowych. Montaż na lancy spryskującej lub lancy teleskopowej.	<input type="checkbox"/>
Ośłona przeciwrozbrzygowa do szczotki walcowej 500	146	4.762-621.0	Ośłona przeciwrozbrzygowa z mocowaniem na rzep do obrotowej szczotki walcowej. Wyraźny widok na szczotkę dzięki przeźroczystej folii przy jednoczesnej ochronie przed zachlapaniem.	<input type="checkbox"/>
Szczotka walcowa 500, miękka	147	4.762-623.0	Miękka szczotka do stosowania z napędem hydraulicznym (4.762-584.0). Idealna do czyszczenia szkła i instalacji fotowoltaicznych. System łatwej wymiany i bezpieczne mocowanie na napędzie.	<input type="checkbox"/>
Szczotka walcowa 500, średnia	148	4.762-624.0	Średnio-twarda szczotka do stosowania z napędem hydraulicznym (4.762-584.0). Odpowiednia do wrażliwych elewacji, folii i tkanin. System łatwej i szybkiej wymiany.	<input type="checkbox"/>
Szczotka walcowa 500, twarda	149	4.762-625.0	Twarda szczotka do stosowania z napędem hydraulicznym (4.762-584.0). Do szorstkich elewacji, kamienia i drewnianych tarasów. System łatwej i szybkiej wymiany.	<input type="checkbox"/>
Szczotka, twarda	150	6.960-133.0	Szczotka z twardym włosiem do czyszczenia elewacji przemysłowych i pokryć podłogowych oraz usuwania zgrubnych zanieczyszczeń. Prosta instalacja na lanchach teleskopowych lub lanchach wysokociśnieniowych firmy Kärcher.	<input type="checkbox"/>
Szczotka, średnia	151	6.960-134.0	Optymalnie czyści elewacje, rolety i tkaniny: szczotka o średnio-twardym włosiu do szybkiego i prostego podłączania do lanch teleskopowych lub lanch wysokociśnieniowych firmy Kärcher.	<input type="checkbox"/>
Szczotka, miękka	152	6.960-135.0	Prosta instalacja na lanchach teleskopowych lub lanchach wysokociśnieniowych firmy Kärcher: szczotka z miękkim włosiem do głębokiego czyszczenia wrażliwych powierzchni, takich jak szkło lub instalacje fotowoltaiczne.	<input type="checkbox"/>
iSolar 800 Advanced	153	6.368-094.0	Głowica szczotkowa napędzana przepływem wody iSolar 800, szerokość 800 mm, do prędkości przepływu wody 700-1000 l/h. Zawiera dwie szczotki obracające się w przeciwnym kierunku oraz elastyczne złącze przegubowe. Do systemów fotowoltaicznych.	<input type="checkbox"/>
iSolar 400 Advanced	154	6.368-092.0	Głowica szczotkowa iSolar 400 do prędkości przepływu wody 700-1000 l/h. Szczotka dyskowa napędzana przepływem wody o szerokości 400 mm służy do czyszczenia małych i średnich systemów fotowoltaicznych. Również świetnie nadaje się do systemów montowanych na wysokości.	<input type="checkbox"/>

Dostępne akcesoria.

AKCESORIA HDS 6/15 C

1.169-910.0



	Numer katalogowy	Opis		
CZYSZCZENIE FASAD I PANELI SŁONECZNYCH				
Lance teleskopowe				
Adapter niskociśnieniowy do lanc teleskopowych	155	4.580-097.0	Adapter niskociśnieniowy do lanc teleskopowych składający się z zaworu kulowego do beznarzędziowej instalacji na lanchach teleskopowych. Idealny do zastosowań z wysokociśnieniowymi szczotkami obrotowymi.	<input type="checkbox"/>
Lanca teleskopowa TL 7 F	156	4.762-609.0	Teleskopowa lanca TL 7 F o zasięgu do 7 m wykonana z solidnego i lekkiego włókna szklanego. Z praktycznymi zaciskami do prostego składania i rozkładania.	<input type="checkbox"/>
Lanca teleskopowa TL 7 H	157	4.762-610.0	Wielofunkcyjna lanca teleskopowa TL 7 H wykonana z solidnej i lekkiej mieszanki włókna węglowego z włóknem szklanym. Funkcja teleskopowa z praktycznymi zaciskami. Zasięg do 7 m.	<input type="checkbox"/>
Lanca teleskopowa TL 10 H	158	4.762-611.0	Zasięg do 10 m: hybrydowa lanca teleskopowa TL 10 H. Składa się z mieszanki włókna węglowego i szklanego, wielofunkcyjna. Proste składania i rozkładania dzięki praktycznym zaciskom.	<input type="checkbox"/>
Lanca teleskopowa TL 10 C	159	4.762-612.0	Lanca teleskopowa z włókna szklanego TL 10 C. Zasięg do 10 m i praktyczne zaciski. Wielofunkcyjna, do czyszczenia elewacji, okien lub paneli fotowoltaicznych.	<input type="checkbox"/>
Lanca teleskopowa TL 14 C	160	4.762-613.0	Maksymalna sztywność przy minimalnej masie: lanca teleskopowa TL 14 C wykonana z włókna węglowego. Ogromny zasięg 14 m, wielofunkcyjność i łatwość użytkowania dzięki praktycznym zaciskom.	<input type="checkbox"/>
Adapter wysokociśnieniowy do lanc teleskopowych	161	4.775-154.0	Adapter wysokociśnieniowy do lanc teleskopowych, elastyczny pistolet wysokociśnieniowy do czyszczenia wysokociśnieniowego z lanchami teleskopowymi. Ergonomiczny, łatwy w instalacji, odpowiedni dla osób prawo- i leworęcznych.	<input type="checkbox"/>
Zmiękczenie wody				
WS 50	162	6.368-463.0	Mobilne urządzenie do zmiękczenia wody WS 50 zapobiega tworzeniu się osadów wapiennych na czyszczonych powierzchniach. Odpowiada za to żywica jonowymienna, która usuwa rozpuszczony kamień z wody.	<input type="checkbox"/>
WS 100	163	6.368-464.0	Mobilne urządzenie do zmiękczenia wody WS 100 zapobiega tworzeniu się osadów wapiennych na czyszczonych powierzchniach. Odpowiada za to żywica jonowymienna, która usuwa rozpuszczony kamień z wody.	<input type="checkbox"/>
WS Regenerator	164	6.368-465.0	Półautomatyczna regeneracja filtra żywicznego. Łatwy w użytkowaniu regenerator (Plug'n'Play) jest efektywnym rozwiązaniem przy intensywnym użytkowaniu.	<input type="checkbox"/>
Wężę				
Wąż wysokociśnieniowy do lancy iSolar TL 7	165	6.392-978.0	Wysokiej jakości, elastyczny wąż wysokociśnieniowy przewidziany dla lancy teleskopowej iSolar TL 7. Pokryty gumą, która ułatwia jego poślizg przy składaniu i rozkładaniu lancy.	<input type="checkbox"/>
Wąż wysokociśnieniowy do lancy iSolar TL 10	166	6.392-977.0	Wysokiej jakości, elastyczny wąż wysokociśnieniowy przewidziany dla lancy teleskopowej iSolar TL 10. Pokryty gumą, która ułatwia jego poślizg przy składaniu i rozkładaniu lancy.	<input type="checkbox"/>
Wąż wysokociśnieniowy do lancy iSolar TL 14	167	6.392-976.0	Wysokiej jakości, elastyczny wąż wysokociśnieniowy przewidziany dla lancy teleskopowej iSolar TL 14. Pokryty gumą, która ułatwia jego poślizg przy składaniu i rozkładaniu lancy.	<input type="checkbox"/>
Zestawy do mocowania i adaptory				
Zestaw do pracy na wysokości	168	6.988-152.0	Certyfikowany system zgodny ze standardami bezpieczeństwa. W zestawie mocna, metalowa skrzynia do przechowywania i transportu uprząży.	<input type="checkbox"/>

Dostępne akcesoria.

AKCESORIA HDS 6/15 C

1.169-910.0



169-170




171-172



173



174



175-176



177



178



179-181



182

		Numer katalogowy	Opis	
ZESTAW DO PIASKOWANIA W STRUMIENIU WODY				
Zestaw do piaskowania w strumieniu wody (bez dysz)				
Urządzenie do piaskowania w strumieniu wody z regulacją wydatku (bez dysz)	169	4.115-000.0	Dodawanie środka ściernego w strumieniu wody pod wysokim ciśnieniem. Do usuwania lakieru, rdzy, zgorzeli. Montaż na lancy w miejscu dyszy. Z regulacją wydatku ścierniwa.	<input type="checkbox"/>
Urządzenie do piaskowania w strumieniu wody bez regulacji wydatku (bez dysz)	170	4.115-006.0	Dodanie środka spryskowego do strumienia wysokociśnieniowego. Do usuwania farby, rdzy i kamienia. Montaż na lancy spryskującej zamiast dyszy wysokociśnieniowej. Bez regulacji przepływu wody	<input type="checkbox"/>
Dysze do piaskowania na mokro				
Zestaw dysz do piaskowania na mokro 040	171	2.112-019.0	Pakiet dysz do piaskowania w strumieniu wody. W skład wchodzi dysze do piaskowania i zestaw końcówek - tylko w połączeniu z zestawem do piaskowania 4.115-000.0 4.115-006.0	<input type="checkbox"/>
Zestaw dysz do piaskowania na mokro 045	172	2.112-022.0		<input type="checkbox"/>
Dysze z węgla bora				
Dysza z węgla bora, rozmiar 6 mm	173	6.415-084.0	Dodatkowo do pakietów dysz. Nadzwyczaj odporne na ścieranie, do pracy w trybie ciągłym.	<input type="checkbox"/>
CZYSZCZENIE ZBIORNIKÓW, KONTENERÓW, BECZEK				
System czyszczenia beczek				
Urządzenie do czyszczenia beczek BC 14/12	174	2.112-020.0	Urządzenie do czyszczenia beczek BC 14/12 służy do czyszczenia wnętrza pojemników i beczek - w szczególności beczek dębowych o pojemności od 225 do 600 litrów.	<input type="checkbox"/>
Komplet dysz do HKF 50 (3.631-009.0 / 3.631-039.0)				
Wysokociśnieniowa dysza pełnostrumieniowa 030 do wewnętrznych głowic czyszczących	175	6.415-444.0	Wysokociśnieniowa dysza pełnostrumieniowa 030 do głowic do czyszczenia wewnętrznego o kącie natrysku 0°, wykonana z hartowanej stali nierdzewnej z gwintem 1/8 cala.	<input type="checkbox"/>
Wysokociśnieniowa dysza pełnostrumieniowa 090 do wewnętrznych głowic czyszczących	176	6.415-447.0	Wysokociśnieniowa dysza pełnostrumieniowa 090 do głowic do czyszczenia wewnętrznego o kącie natrysku 0°, wykonana z hartowanej stali nierdzewnej z gwintem 1/8 cala.	<input type="checkbox"/>
Podwójny uchwyt do precyzyjnej kontroli głowicy spryskującej	177	2.863-036.0	Podwójny uchwyt ułatwiający precyzyjne prowadzenie głowicy.	<input type="checkbox"/>
Wtyk śrubowy 1/8" do wewnętrznych głowic czyszczących	178	5.411-061.0	Korek wkręcany do wysokociśnieniowych głowic do czyszczenia wewnętrznego z gwintem 1/8 cala.	<input type="checkbox"/>
PRZYŁĄCZE WODY				
Złącze Geka				
Złącze Geka 1/2"	179	6.388-461.0	z wkładką na wąż	<input type="checkbox"/>
Złącze Geka 3/4"	180	6.388-455.0		<input type="checkbox"/>
Złącze Geka 1"	181	6.388-465.0	z tuleją węża	<input type="checkbox"/>
Złącze Geka z gwintem wew.	182	6.388-458.0	Z gwintem wewnętrznym (żeńskim), R 1".	<input type="checkbox"/>

Dostępne akcesoria.

AKCESORIA HDS 6/15 C

1.169-910.0



		Numer katalogowy	Opis	
PRZYŁĄCZE WODY				
Filtr ssawny				
Filtr wody	183	6.414-956.0	Odpowiedni do oczek wodnych, zbiorników magazynowych itp., poliamidowa obudowa filtra, stalowe sitko, oczko siatki 800 µm, złącze R 3/4" oraz R 1", bez zaworu zwrotnego	<input type="checkbox"/>
Filtr ssawny z zaworem zwrotnym	184	4.730-012.0	Filtr ssawny z mosiężnym zaworem zwrotnym, przyłącze 1".	<input type="checkbox"/>
Filtr wody				
Zestaw montażowy filtr wody uniwersalny	185	2.637-020.0	Filtr wody z siatką o drobnych oczkach, 25 µm, maksymalna temperatura 50°C. Chroni urządzenia wysokociśnieniowe przed przedostawaniem się drobinek zabrudzeń znajdujących się w wodzie. Wydajność do 1200 l/h. Złącze 3/4 cala, z adapterem, 1 cal.	<input type="checkbox"/>
Dokładny filtr wody z adapterem	186	4.730-102.0	Montaż na wejściu urządzenia, 125 µm, z adapterem R 3/4" / 1".	<input type="checkbox"/>
Dokładny filtr wody, 100 µm, R 1"	187	2.638-270.0	Montaż na wejściu urządzenia, 100 µm.	<input type="checkbox"/>
Wąż doprowadzający wodę				
Wąż doprowadzający wodę, ID 13	188	4.440-038.0	ID13 R1"/R 3/4" - do 30°C	<input type="checkbox"/>
Wąż doprowadzający wodę	189	4.440-207.0	ID 19 R1" / R 3/4", do 85 °C, ssący, miedziane zbrojenie do uziemienia urządzenia. Długość 7,5 m.	<input type="checkbox"/>
SZCZOTKI DO HD/HDS				
Nasadzana szczotka do mycia				
Nasadzana szczotka do mycia	190	4.113-001.0	Uniwersalne zastosowanie do czyszczenia powierzchni. Montaż za pomocą zacisku bezpośrednio na lancy spryskującej. Połączenie gwintowe TR	<input type="checkbox"/>
Obrotowa szczotka myjąca				
Obrotowa szczotka do mycia dla maszyn o wydajności < 1000 l/h, nylonowe włosie	191	4.113-004.0	Obracająca się szczotka czyszcząca delikatnie usuwa drobny pył oraz zanieczyszczenia ze wszystkich powierzchni. Odporna na temperatury do 60°C. (M 18 x 1,5, wymienny wkład szczotki).	<input type="checkbox"/>
Obrotowa szczotka 500-800 l/h	192	4.113-003.0	Wprawiana w ruch strumieniem wody. Do delikatnego usuwania kurzu i szarego filmu ze wszystkich powierzchni. Odporna na temperatury do 60 °C (wkład szczotkujący wymienny).	<input type="checkbox"/>
ADAPTER				
Zestawy kontroli płomienia				
Zestaw do monitorowania płomienia do HDS Compact, Middle i Super Class	193	2.644-475.0	Czujnik światła do monitorowania płomienia palnika. Jak działa czujnik światła: doptyw paliwa jest odcinany, gdy płomień gaśnie.	<input type="checkbox"/>

Dostępne akcesoria.